



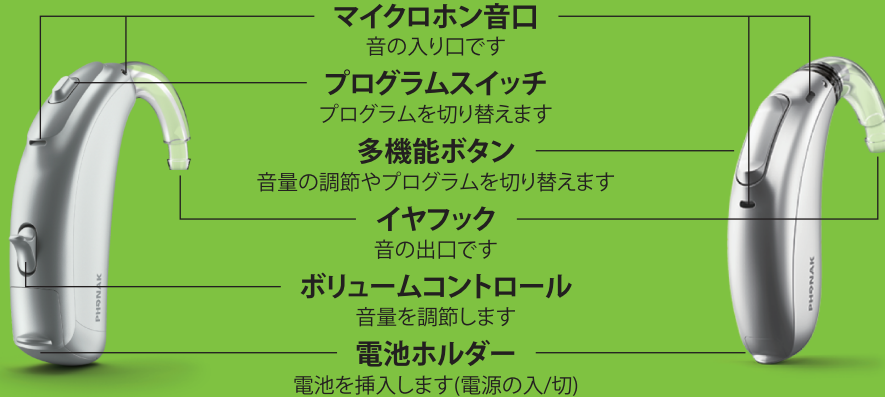
はじめに
お読みください

フォナック クイックガイド

耳かけ型
(電池式)

準備するもの

1. 補聴器



マイクロホン音口
音の入り口です

プログラムスイッチ
プログラムを切り替えます

多機能ボタン
音量の調節やプログラムを切り替えます

イヤフック
音の出口です

ボリュームコントロール
音量を調節します

電池ホルダー
電池を挿入します(電源の入/切)

2. 補聴器用電池

お客様の電池は

- PR41 (312)
 PR44 (675)
 PR48 (13)

ステップ 1

電池を入れて、電源を入れてみましょう！



1

電池パックの後ろを開け、1粒電池を取り出します。



2

電池ホルダーのでっぱりを爪でつかい、手前に引きます。



3

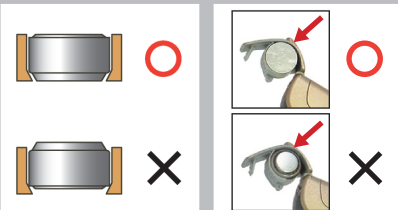
電池のプラス(+)、マイナス(-)を間違わずに電池ホルダーに入れます。



ヨコを見てね

電池の向きは間違っていますか？

電池は平らで + と彫ってある面が上です。



注意: 電池を逆向きに入れると破損の原因になります。

電池が外れない時



画像

電池ホルダーを開けて、先端が細くなったもの(つまようじなど)を使い押し出してください。

● <電源の入/切> 電池ホルダーを閉めると電源が入り、開けると電源が切れます。

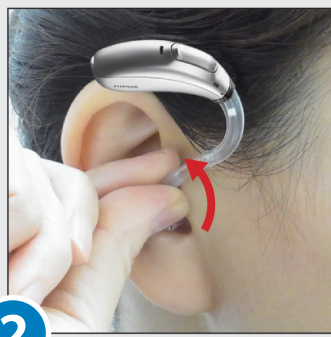
ステップ 2

補聴器を耳につけてみましょう！



1

イヤモールドの付け根(エルボー)部分をつまみます。



2

イヤモールドの先端を耳穴に差し込み、後ろに回しながら入れます。



3

補聴器本体を耳にかけます。

取り出す時



○

イヤモールドの付け根(エルボー)部分をつまんで取り外します。



×

補聴器本体を持って外さないでください。

ステップ 3

使用(練習)してみましょう！



練習1 ひとりで
~3日間

家の静かな場所で練習してみましょう。



練習2 ふたりで
~1週間

1対1での会話で楽しんでみましょう。



練習3 お部屋で
~2週間

テレビやラジオを聴いてみましょう。



練習4 外出先で
~1ヶ月間

色々な音がする外で会話を楽しんでみましょう。

耳かけ型(電池式) - お手入れ -

お手入れ 1

お掃除の仕方


補聴器を長くお使いいただくために、日ごろからのお手入れをおすすめします。

毎日のお掃除編



1

柔らかい素材の布で表面の汚れをふき取ります。



2

音の出口を下に向けブラシをかけて、耳垢等を払い落とします。

防水防塵IP68補聴器 ご使用の注意点

【こんな時には使わないでください】

- × 強い水流や強い水圧がかかるような場合
(サーフィン、ジェットスキー等の海のアクティビティ、洗濯機、超音波洗浄機など)
- × 高温もしくは低温の環境条件の場合
(サウナでの使用、車のダッシュボードに置く、冷蔵庫の中での保管、ドライヤーの温風)
- × 整髪や散髪の時
(整髪料、ヘアスプレーの付着など)

月に1〜2度編

より衛生的にお使いいただくためには、月に1〜2度はイヤモールドを洗浄しましょう!



1

イヤモールド洗浄剤を1粒、袋から出します。



2

イヤモールド洗浄カップの中に洗浄剤を入れます。



3

内ケースを置いてから、カップに150mlの水を入れて、イヤモールドも入れます。

この時蓋は閉めないでください。

洗浄剤は5〜6分ほどで水に溶けてなくなりますが、イヤモールドはそのまま15分以上浸け置きましょう。ただし、8時間以上の浸け置きはおやめください。



4

イヤモールドは水洗いし、水気を拭き取ります。チューブの中の水は、エアパフナーを使って吹き飛ばしてください。

お手入れ 2

保管の仕方

補聴器にとって湿気は大敵です。特に夏場は外気の湿気から補聴器を保護するためにも乾燥ケースに入れて保管してください。



1


補聴器から電池を取り出し、電池ホルダーを開けた状態で乾燥ケースに入れます。




2

乾燥ケースのふたを閉めます。補聴器から取り外した電池は、ふた上のマグネットに付けておきます。

シリカゲル(乾燥剤)の交換時期



シリカゲルが新しいときは青い粒が混じっています。



青い粒が、薄い紫色もしくは半透明に変わったら、シリカゲルの交換時期です。



エアパフナー
924円(税込)



イヤモールド洗浄剤(20粒入)
924円(税込)



イヤモールド洗浄カップ
924円(税込)



乾燥ケース
924円(税込)



詰め替え用シリカゲル
176円(税込)

ソノヴァ・ジャパン株式会社
〒140-0002 東京都品川区東品川 2-5-8 天王洲パークサイドビル
TEL: 0120-06-4079
(お客様相談窓口 受付時間: 月~金 9:00~17:30 土日祝休み)
FAX: 0120-23-4080