


Phonak Lyric™ 4



L'unico apparecchio acustico 100% invisibile,
indossabile 24 ore su 24, 7 giorni su 7.


Per maggiori informazioni, visitare il sito www.phonakpro.it

Lyric4 è stato ideato per darvi più di ciò che voi e i vostri clienti desiderate

I nuovi componenti di Lyric4 sono stati progettati per migliorare ulteriormente l'affidabilità, soprattutto nei primi 30 giorni di utilizzo. Il diametro della parte intermedia del modulo è stato leggermente ridotto, per migliorare il comfort e la velocità di fitting per i vostri clienti.

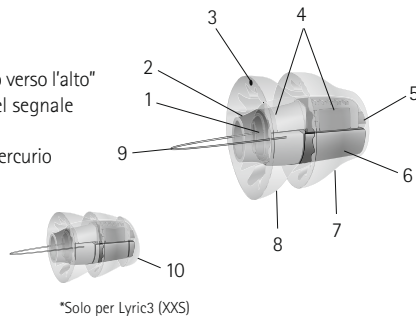
Lyric è un apparecchio acustico ad utilizzo prolungato che può essere indossato per 24 ore al giorno, 7 giorni alla settimana, per diversi mesi consecutivi¹. Grazie al posizionamento in profondità nel canale uditivo, è 100% invisibile. Lyric non richiede la sostituzione né il caricamento delle batterie; inoltre non sono necessarie manutenzioni costanti e non occorre metterlo e toglierlo tutti i giorni. Lyric è disponibile in 7 misure, che vanno dalla XXS alla XXL e che consentono ai clienti e agli Audioprotesisti di usufruire della sua esclusiva tecnologia ad utilizzo prolungato.

Gamma

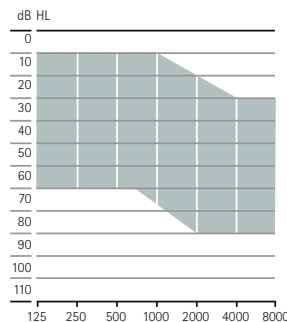


Descrizione tecnica

- 1 Presa di inserimento
- 2 Protezione microfono
- 3 Dicitura "Questo lato rivolto verso l'alto"
- 4 Microfono e Processore del segnale
- 5 Ricevitore
- 6 Batteria zinco-aria senza mercurio
- 7 Cupola intermedia
- 8 Cupola laterale
- 9 Filo di rimozione
- 10 *Guarnizione protettiva media

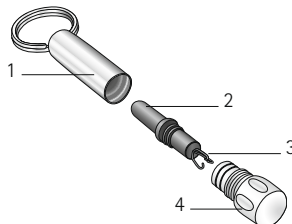


Range di fitting



SoundLync™

- 1 Portachiavi
- 2 Magnete
- 3 Strumento di rimozione
- 4 Copertura



Fitting

Software	Phonak Target 6.2 o versioni successive
Interfaccia	Programmatore di Lyric ²

¹ Le singole esigenze di sostituzione possono variare. La durata della batteria del dispositivo varia a seconda dei pazienti e dipende dalle condizioni del singolo orecchio.
² Programmatore di Lyric o programmatore di Lyric3.

Domande frequenti

Cosa c'è di nuovo?

Lyric4 è l'evoluzione di Lyric3, progettata per migliorare ulteriormente l'affidabilità, soprattutto nei primi 30 giorni di utilizzo. Ciò si ottiene grazie alla nuova protezione media del ricevitore e ad altri miglioramenti, sia nell'architettura dei componenti elettronici che nell'incapsulamento. Anche la parte intermedia del modulo è leggermente più sottile.

Quali sono i vantaggi del posizionamento in profondità nel canale?

Con un ricevitore posizionato in profondità nel canale - solo 4 mm dalla membrana timpanica - Lyric è progettato per mantenere la direzionalità e la localizzazione, riducendo al minimo lo spazio fra il dispositivo e la membrana timpanica per attenuare l'effetto occlusione. Gli auricolari e il telefono possono essere usati normalmente. Grazie alla tecnologia Lyric, i portatori di Lyric usufruiscono di una maggiore facilità d'uso, dato che non devono metterlo e toglierlo tutti i giorni e non devono cambiare le batterie.

Come si cambia la batteria?

Lyric è un apparecchio acustico monouso, ideato per una sola inserzione. Una volta esaurita la batteria, l'apparecchio acustico deve essere rimosso e sostituito con un apparecchio acustico Lyric completamente nuovo da un Audioprotesista Certificato Lyric.

Chi può essere idoneo a Lyric?

Un Audioprotesista Certificato Lyric valuterà l'idoneità in base a quattro criteri principali:

1. perdita uditiva all'interno di un range di fitting da lieve a moderatamente severo
2. anamnesi e condizioni mediche
3. geometria e caratteristiche anatomiche dell'orecchio
4. stile di vita (livello di motivazione, limitazione di non nuotare sott'acqua o praticare paracadutismo o immersioni subacquee quando si indossa un dispositivo)

Come si applica Lyric?

Lyric viene posizionato nel canale uditivo a 4 mm dalla membrana timpanica. Per garantire un fitting confortevole ed accurato, ogni Audioprotesista dovrà essere esperto nell'uso di strumenti di misurazione e posizionamento progettati appositamente. In primo luogo, si misura la lunghezza e il diametro del canale uditivo per determinare la corretta profondità di inserzione e la grandezza del dispositivo. Quindi si programma e si posiziona l'apparecchio acustico nel canale uditivo. È possibile eseguire la regolazione fine tramite il programmatore di Lyric.

Come si programma Lyric?

Lyric viene programmato con il software di fitting Phonak Target tramite il programmatore di Lyric.

I parametri di fitting vengono trasferiti all'apparecchio acustico tramite un impulso magnetico. Per la programmazione, il programmatore di Lyric deve essere posizionato vicino alla protezione microfono dell'apparecchio acustico.

Lyric è impermeabile?

Lyric è resistente all'acqua ma non impermeabile, perciò non deve essere totalmente immerso sott'acqua a meno che il paziente non indossi un tappo fatto su misura per proteggerlo dall'esposizione all'acqua.

Quali attività non si possono fare con Lyric?

Lyric non deve essere indossato quando si praticano immersioni subacquee o paracadutismo. Le variazioni di pressione dovute a queste attività possono causare disagi e/o feedback se Lyric si muove all'interno del canale uditivo. Se sono state svolte accidentalmente queste attività mentre si indossava Lyric, è necessario che un Audioprotesista Certificato Lyric esamini il canale uditivo.

Esami come risonanza magnetica, i raggi X o la TAC, possono danneggiare Lyric o mettere in pericolo le orecchie?

Lyric contiene parti metalliche, perciò prima di sottoporsi a risonanza magnetica deve essere rimosso. Al contrario della risonanza magnetica, i raggi X o la TAC invece non danneggeranno né provocheranno lo spostamento dell'apparecchio acustico perché non richiedono l'uso di magneti. Tuttavia devi comunicare al medico e/o al tecnico che indossi un dispositivo Lyric. Se è necessario fare una radiografia o una TAC all'orecchio o alla testa, può darsi che l'apparecchio acustico debba essere rimosso. Il medico deve essere avvisato della presenza di Lyric anche nel caso in cui il portatore debba sottoporsi ad un intervento chirurgico di qualsiasi tipo.

Il portatore può rimuovere l'apparecchio acustico?

Si consiglia di far rimuovere l'apparecchio acustico da un Audioprotesista esperto di Lyric. Se necessario il portatore può rimuovere Lyric con lo strumento di rimozione fornito in dotazione.

Il portatore può cambiare le impostazioni dell'apparecchio acustico?

Lyric viene programmato in modalità wireless per la perdita uditiva individuale del portatore. Il portatore può regolare il volume e accendere, spegnere o mettere in pausa l'apparecchio acustico con il magnete del telecomando SoundLync, che funziona anche come strumento di rimozione se il portatore desidera rimuovere l'apparecchio o gli apparecchi acustici Lyric.

Cos'è la modalità PAUSA?

La modalità PAUSA è un'impostazione per la trasparenza acustica. Con questa impostazione Lyric compensa il filtro attenuatore causato dall'apparecchio acustico stesso. Per il portatore, è come se non indossasse alcun apparecchio acustico.

life is on

Noi di Phonak crediamo che un buon udito sia fondamentale per il proprio benessere e per vivere la vita al meglio. Da più di 70 anni siamo fedeli alla missione di un mondo dove "Life is on" valga per tutti. Le nostre innovative soluzioni acustiche sono progettate per persone di tutte le età e con ogni grado di perdita uditiva, per promuovere le relazioni sociali in modo attivo ed emozionale.

www.phonak.com



027-0588-05/V1.00/2020-03/NLG © 2020 Sonova AG All rights reserved